

abril.2026



RELATÓRIO MENSAL BENEFICIÁRIOS - CGS

DGB - DEPARTAMENTO DE GESTÃO DE BENEFICIÁRIOS

1. Evolução Mensal do Universo de Beneficiários
 - 1.1 Evolução Mensal Entradas e Saídas de Beneficiários
 - 1.2 Evolução Titulares Ativos/Aposentados
 - 1.3 Inscrições SIGEB/ADSE DIRETA
 - 1.4 Renúncias Beneficiários
2. Beneficiários aposentados isentos de desconto para a ADSE

A partir de maio de 2024, o relatório de beneficiários passou a refletir os dados retirados do Power BI, sendo estes dados apurados de acordo com o critério “data de alteração”.

BENEFICIÁRIOS | 1. Evolução Mensal do Universo de Beneficiários

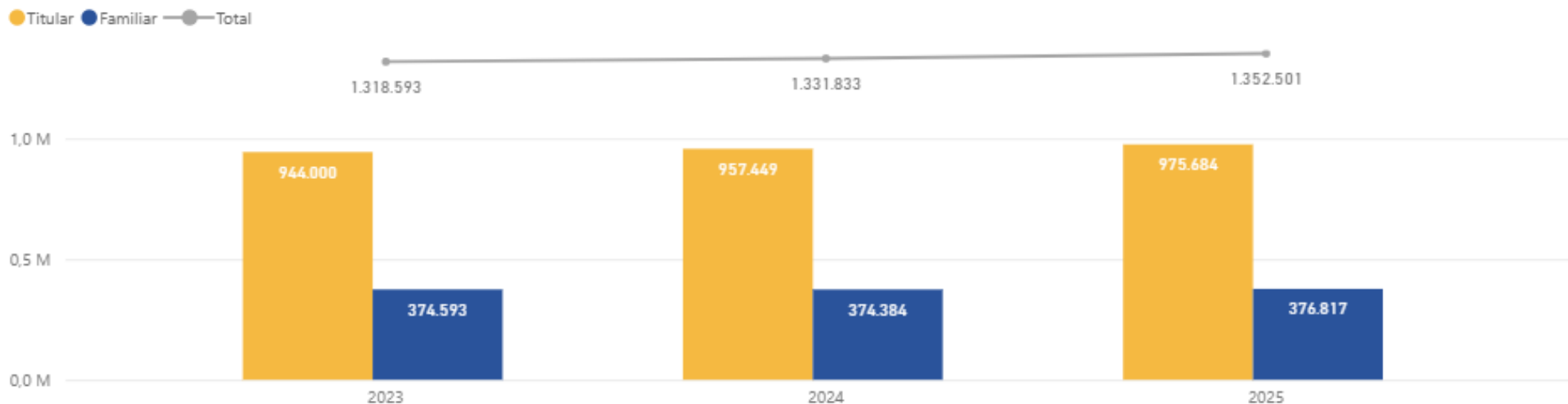
Evolução dos Beneficiários

Ano Análise Mês	2023			2024			2025			2026		
	Titular	Familiar	Total	Titular	Familiar	Total	Titular	Familiar	Total	Titular	Familiar	Total
Jan	938.996	350.353	1.289.349	945.986	347.933	1.293.919	961.317	347.882	1.309.199	977.194	348.069	1.325.263
Fev	939.149	355.902	1.295.051	946.589	353.860	1.300.449	963.242	354.386	1.317.628	978.933	354.437	1.333.370
Mar	939.653	360.216	1.299.869	947.648	357.636	1.305.284	964.886	358.838	1.323.724	978.475	359.310	1.337.785
Abr	939.704	362.291	1.301.995	948.158	360.576	1.308.734	965.489	361.554	1.327.043	978.561	362.150	1.340.711
Mai	940.223	364.983	1.305.206	948.588	362.774	1.311.362	966.225	364.361	1.330.586			
Jun	940.144	366.318	1.306.462	948.246	363.673	1.311.919	965.897	365.720	1.331.617			
Jul	936.964	365.709	1.302.673	946.182	363.893	1.310.075	964.623	366.561	1.331.184			
Ago	933.638	363.886	1.297.524	943.704	362.890	1.306.594	963.214	366.515	1.329.729			
Set	936.183	366.251	1.302.434	947.269	366.028	1.313.297	967.503	369.067	1.336.570			
Out	941.287	371.215	1.312.502	953.312	371.253	1.324.565	972.532	374.365	1.346.897			
Nov	943.431	373.624	1.317.055	955.469	373.234	1.328.703	974.244	375.951	1.350.195			
Dez	944.000	374.593	1.318.593	957.449	374.384	1.331.833	975.684	376.817	1.352.501			

Varição/ Ano Anterior

Ano Análise	Titular	Familiar	Total
2026			
Jan	1,7%	0,1%	1,2%
Fev	1,6%	0,0%	1,2%
Mar	1,4%	0,1%	1,1%
Abr	1,4%	0,2%	1,0%

Evolução dos Beneficiários



BENEFICIÁRIOS | 1.1 Evolução Mensal Entradas e Saídas de Beneficiários

Ano & Mês	2026: Fev						2026: Mar						2026: Abr					
	Parentesco - Tipo	N Benef	Entradas	Saídas	Δ Benef	Δ Entradas	Δ Saídas	N Benef	Entradas	Saídas	Δ Benef	Δ Entradas	Δ Saídas	N Benef	Entradas	Saídas	Δ Benef	Δ Entradas
Titular	978.933	4.439	2.706	0,2%	-31,3%	-45,3%	978.475	4.642	5.129	-0,0%	4,6%	89,5%	978.561	3.828	3.757	0,0%	-17,5%	-26,7%
Titular	978.933	4.439	2.706	0,2%	-31,3%	-45,3%	978.475	4.642	5.129	-0,0%	4,6%	89,5%	978.561	3.828	3.757	0,0%	-17,5%	-26,7%
Familiar	354.437	8.103	1.824	1,8%	-42,4%	-95,7%	359.310	6.760	1.986	1,4%	-16,6%	8,9%	362.150	4.937	2.165	0,8%	-27,0%	9,0%
Ascendentes	973	33	26	0,7%	-52,2%	-50,9%	977	46	42	0,4%	39,4%	61,5%	981	36	32	0,4%	-21,7%	-23,8%
Cônjuge	26.883	208	171	0,1%	27,6%	-36,9%	26.831	205	261	-0,2%	-1,4%	52,6%	26.779	159	213	-0,2%	-22,4%	-18,4%
Filho	325.674	7.822	1.596	2,0%	-43,2%	-96,2%	330.556	6.450	1.664	1,5%	-17,5%	4,3%	333.439	4.707	1.889	0,9%	-27,0%	13,5%
Neto	254	5	1	1,6%	-28,6%	-92,3%	266	14	2	4,7%	180,0%	100,0%	269	4	1	1,1%	-71,4%	-50,0%
Tutelados	653	35	30	0,9%	-10,3%	-75,2%	680	45	17	4,1%	28,6%	-43,3%	682	31	30	0,3%	-31,1%	76,5%
Total	1.333.370	12.542	4.530	0,6%	-38,9%	-90,5%	1.337.785	11.402	7.115	0,3%	-9,1%	57,1%	1.340.711	8.765	5.922	0,2%	-23,1%	-16,8%

Ano & Mês	2026: Abr																				
	Serviços Integrados (SS)			Serviços e Fundos Autónomos (OA)			Administração Local (CA)			Re. Autónoma Açores (RA)			Reg. Autónoma Madeira (RM)			Acordos Capitação (AC)			Aposentados (AP/AA/AM)		
Parentesco - Tipo	N Benef	Entradas	Saídas	N Benef	Entradas	Saídas	N Benef	Entradas	Saídas	N Benef	Entradas	Saídas	N Benef	Entradas	Saídas	N Benef	Entradas	Saídas	N Benef	Entradas	Saídas
Titular	177.775	793	759	217.653	1.209	945	194.544	1.562	1.036	18.450	83	41	21.073	21	19	1.202	32	17	347.864	128	940
Titular	177.775	793	759	217.653	1.209	945	194.544	1.562	1.036	18.450	83	41	21.073	21	19	1.202	32	17	347.864	128	940
Familiar	94.267	1.462	740	118.543	1.547	487	104.883	1.604	743	9.297	110	20	11.101	93	36	603	9	8	23.456	112	131
Ascendentes	309	4	9	297	24	17	149	6	3	9	0	0	12	0	0	0	0	0	205	2	3
Cônjuge	2.521	32	33	1.783	27	29	3.352	42	41	222	4	3	171	0	4	18	0	0	18.712	54	103
Filho	91.257	1.417	692	116.281	1.488	433	101.075	1.547	691	9.054	105	17	10.901	91	32	585	9	7	4.286	50	17
Neto	22	1	0	44	0	0	114	2	0	6	0	0	5	0	0				78	1	1
Tutelados	158	8	6	138	8	8	193	7	8	6	1	0	12	2	0	0	0	1	175	5	7
Total	272.042	2.255	1.499	336.196	2.756	1.432	299.427	3.166	1.779	27.747	193	61	32.174	114	55	1.805	41	25	371.320	240	1.071

BENEFICIÁRIOS | 1.2 Evolução Titulares Ativos/Aposentados

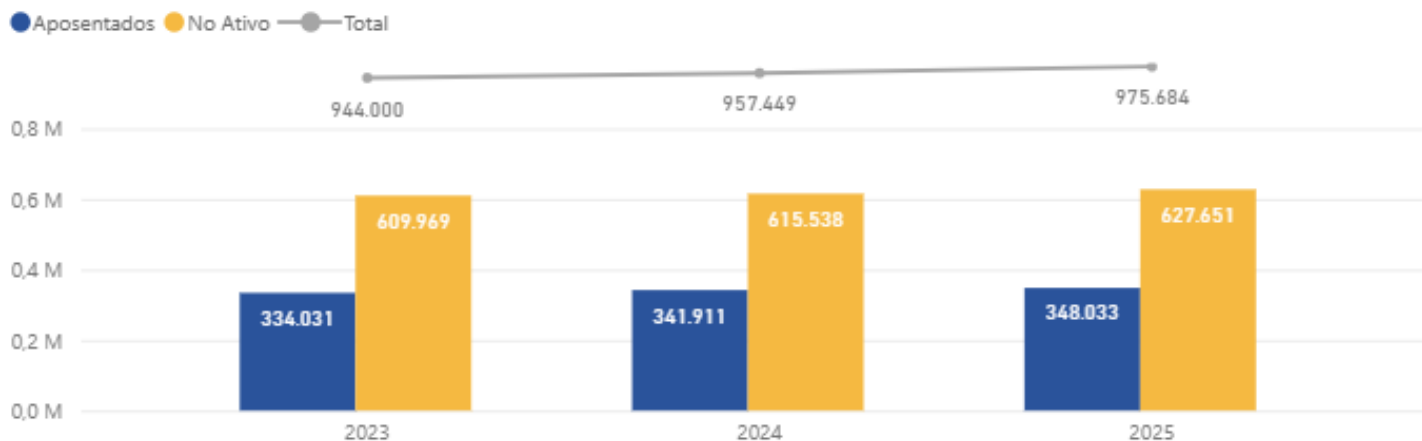
Evolução dos Titulares

Ano Análise Mês	2023			2024			2025			2026		
	Aposentados	No Ativo	Total	Aposentados	No Ativo	Total	Aposentados	No Ativo	Total	Aposentados	No Ativo	Total
Jan	328.488	610.508	938.996	334.267	611.719	945.986	342.706	618.611	961.317	347.581	629.613	977.194
Fev	328.297	610.852	939.149	334.234	612.355	946.589	342.968	620.274	963.242	348.683	630.250	978.933
Mar	328.592	611.061	939.653	334.656	612.992	947.648	343.614	621.272	964.886	347.722	630.753	978.475
Abr	329.139	610.565	939.704	334.902	613.256	948.158	343.593	621.896	965.489	347.864	630.697	978.561
Mai	329.469	610.754	940.223	335.025	613.563	948.588	343.531	622.694	966.225			
Jun	330.188	609.956	940.144	335.798	612.448	948.246	343.808	622.089	965.897			
Jul	330.724	606.240	936.964	336.596	609.586	946.182	344.192	620.431	964.623			
Ago	331.487	602.151	933.638	337.780	605.924	943.704	344.825	618.389	963.214			
Set	332.049	604.134	936.183	338.577	608.692	947.269	346.155	621.348	967.503			
Out	332.651	608.636	941.287	339.525	613.787	953.312	346.145	626.387	972.532			
Nov	333.255	610.176	943.431	340.525	614.944	955.469	346.930	627.314	974.244			
Dez	334.031	609.969	944.000	341.911	615.538	957.449	348.033	627.651	975.684			

Evolução da Variação dos Titulares

Ano Análise	Aposentados	No Ativo	Total
2026			
Jan	1,4%	1,8%	1,7%
Fev	1,7%	1,6%	1,6%
Mar	1,2%	1,5%	1,4%
Abr	1,2%	1,4%	1,4%

Evolução dos Titulares

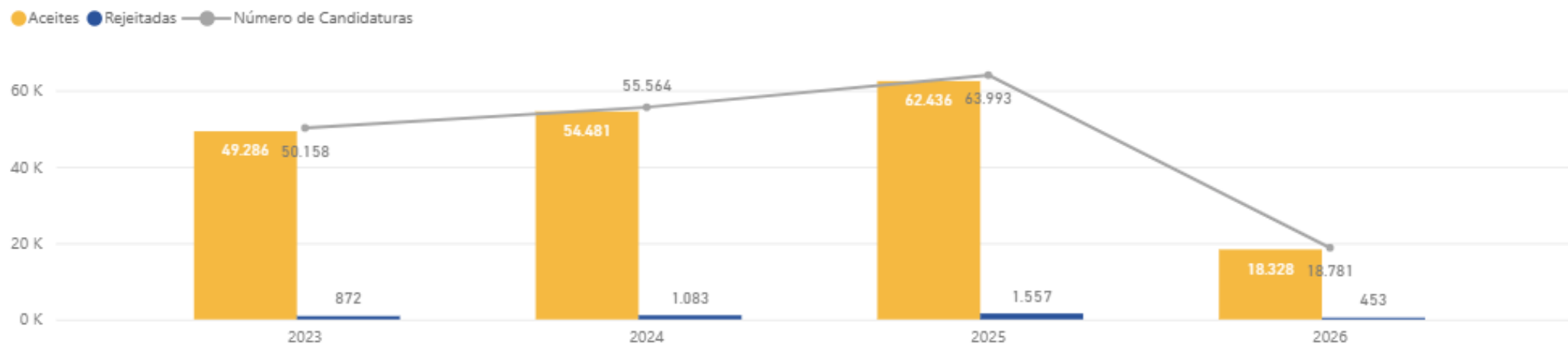


BENEFICIÁRIOS | 1.3 N° de Candidaturas (1.ªas vezes)- Registadas pelas Entidades Empregadoras

N.º de Candidaturas

Ano Mês	2023			2024			2025			2026		
	Aceites	Rejeitadas	Total	Aceites	Rejeitadas	Total	Aceites	Rejeitadas	Total	Aceites	Rejeitadas	Total
Jan	5.976	203	6.179	5.600	61	5.661	7.998	169	8.167	5.930	158	6.088
Fev	3.862	69	3.931	4.387	81	4.468	5.832	115	5.947	4.272	109	4.381
Mar	3.915	62	3.977	3.887	63	3.950	5.060	99	5.159	4.593	104	4.697
Abr	3.069	31	3.100	3.660	59	3.719	4.146	75	4.221	3.533	82	3.615
Mai	3.605	57	3.662	3.338	79	3.417	4.485	104	4.589			
Jun	3.052	58	3.110	3.075	49	3.124	3.689	64	3.753			
Jul	2.715	41	2.756	3.214	61	3.275	3.690	96	3.786			
Ago	2.483	38	2.521	2.640	60	2.700	3.061	84	3.145			
Set	6.138	116	6.254	7.839	240	8.079	8.902	347	9.249			
Out	6.098	79	6.177	7.653	160	7.813	7.626	179	7.805			
Nov	5.068	70	5.138	5.155	82	5.237	4.360	145	4.505			
Dez	3.305	48	3.353	4.033	88	4.121	3.587	80	3.667			
Total	49.286	872	50.158	54.481	1.083	55.564	62.436	1.557	63.993	18.328	453	18.781

N.º de Candidaturas



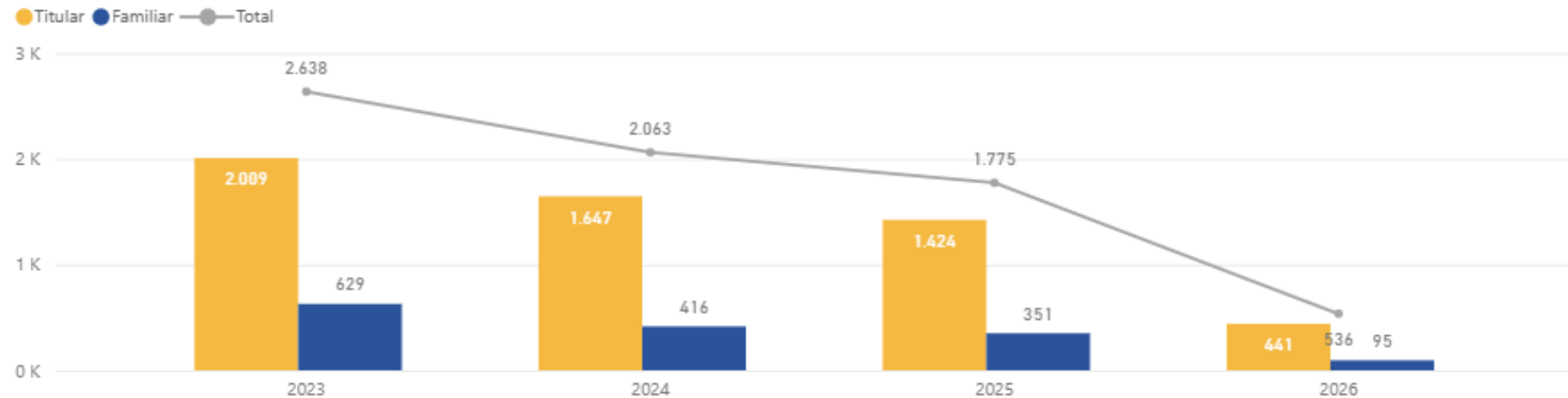
BENEFICIÁRIOS | 1.4 Renúncias Beneficiários

Ano Alteração Mês	2023			2024			2025			2026		
	Titular	Familiar	Total	Titular	Familiar	Total	Titular	Familiar	Total	Titular	Familiar	Total
Jan	232	69	301	214	56	270	187	27	214	107	21	128
Fev	193	69	262	157	31	188	174	43	217	113	25	138
Mar	252	75	327	127	36	163	128	25	153	120	23	143
Abr	160	50	210	153	35	188	105	35	140	101	26	127
Mai	228	83	311	150	43	193	129	27	156			
Jun	151	50	201	104	24	128	103	27	130			
Jul	130	48	178	117	34	151	90	29	119			
Ago	104	31	135	74	21	95	60	10	70			
Set	130	36	166	147	28	175	89	29	118			
Out	173	49	222	161	46	207	170	32	202			
Nov	150	37	187	139	35	174	114	45	159			
Dez	106	32	138	104	27	131	75	22	97			
Total	2.009	629	2.638	1.647	416	2.063	1.424	351	1.775	441	95	536

Varição/ Ano Anterior

Ano Alteração	Titular	Familiar	Total
2026	-25,8%	-26,9%	-26,0%
Jan	-42,8%	-22,2%	-40,2%
Fev	-35,1%	-41,9%	-36,4%
Mar	-6,3%	-8,0%	-6,5%
Abr	-3,8%	-25,7%	-9,3%

N.º Renúncias



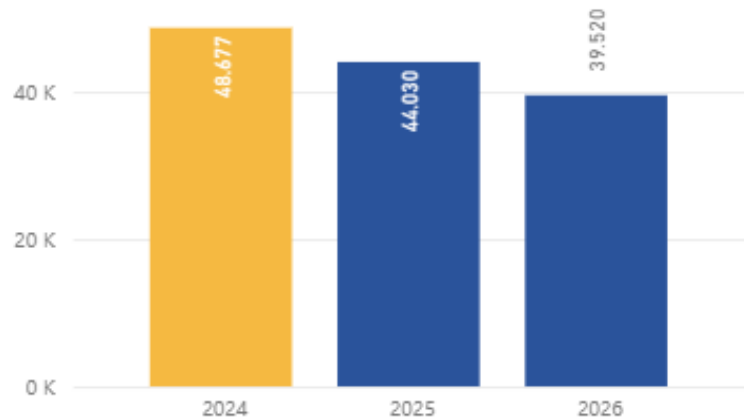
"OBS: a partir de 05/2025 o gráfico passou a completar o nrº de renúncias desse ano"

BENEFICIÁRIOS | 2. Beneficiários aposentados isentos de desconto para a ADSE

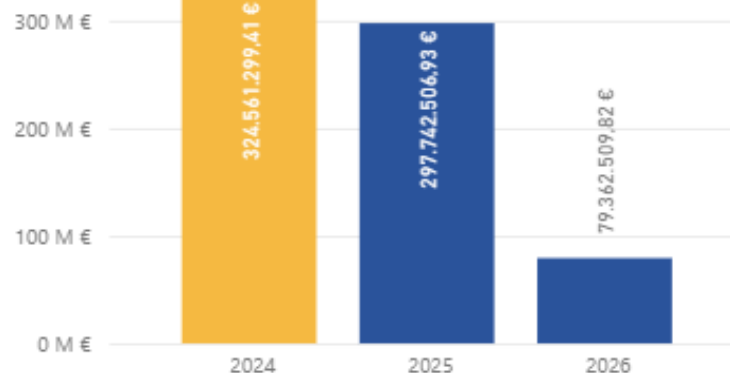
Beneficiários aposentados isentos do desconto

Ano Reporte	2026		
Mês Reporte	Benef. Titulares	Valor Pensões	Valor Desc. Não Recebido
Jan	39.162	19.870.632,01 €	695.472,12 €
Fev	39.026	19.828.174,83 €	693.986,12 €
Mar	39.008	19.828.922,98 €	694.012,30 €
CGA	34.564	17.606.082,32 €	616.212,88 €
CNP	4.444	2.222.840,66 €	77.799,42 €
Abr	38.983	19.834.780,00 €	694.217,30 €
CGA	34.515	17.590.770,06 €	615.676,95 €
CNP	4.468	2.244.009,94 €	78.540,35 €
Total			2.777.687,84 €

Evolução dos Beneficiários Titulares



Evolução das Pensões



Evolução dos Descontos com Subsídios

